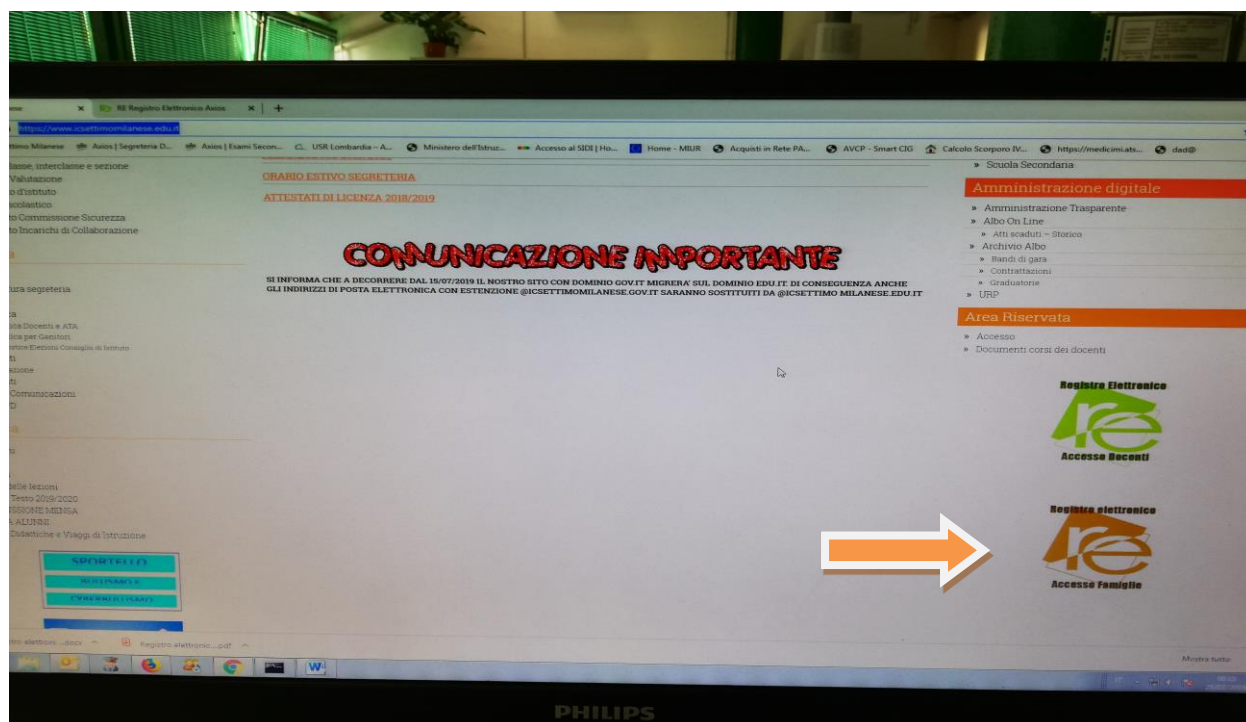


Registro elettronico AXIOS Guida per i genitori

Digitare l'indirizzo <https://www.icsettimomilanese.edu.it/> e cliccare o la barra centrale verde su "Registro Famiglie"

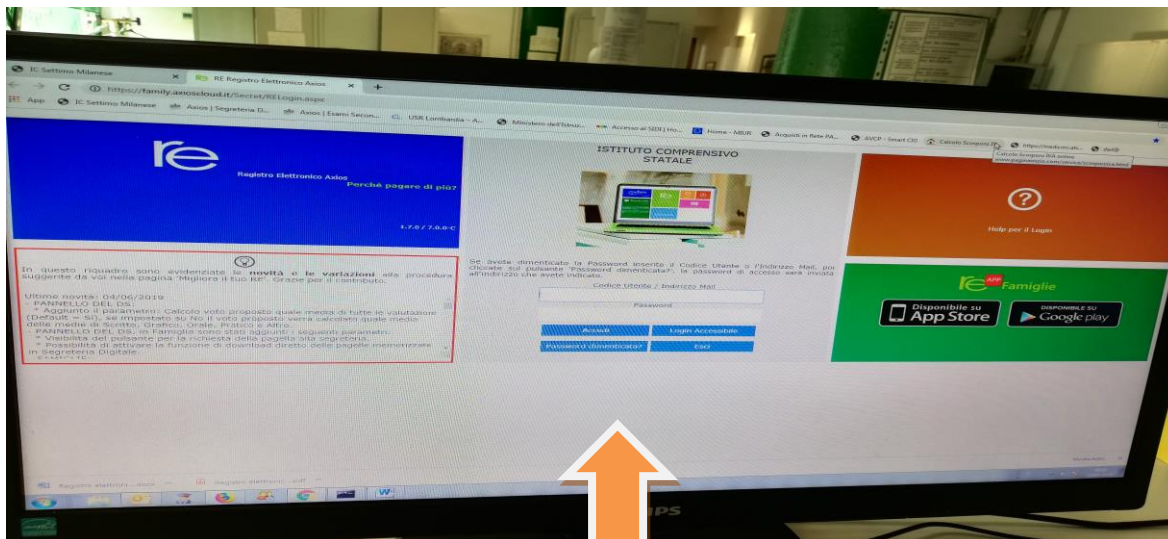


oppure sul "pulsante" in basso come da immagine allegata

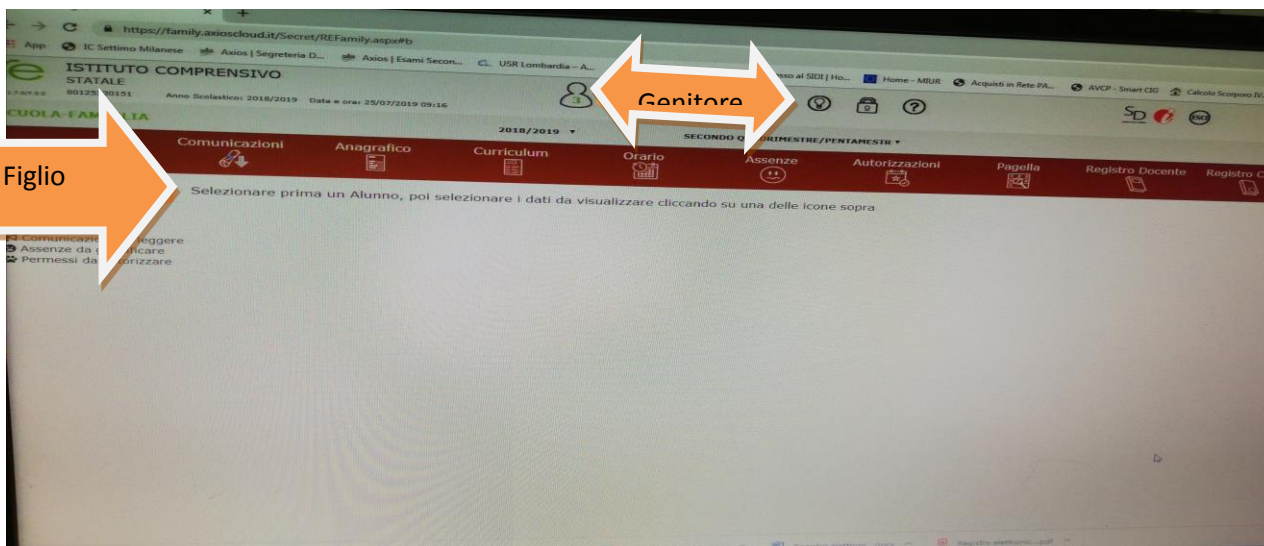


Scegliere Accesso Famiglie e alla seguente schermata cliccare su “re” per accedere al registro.

Inserire il nome utente e la password ricevute dalla segreteria ed effettuare il “Login” Accesso al registro elettronico



Nell’elenco di sinistra, apparirà l’elenco dei figli frequentanti la scuola ,saranno compresi tutti i figli che frequentano il nostro istituto comprensivo. Dopo aver selezionato l’alunno cliccare sull’icona rappresentante la funzione desiderata.



Cliccando sull’icona: • “Anagrafico” : è possibile visualizzare i dati anagrafici del proprio figlio e di se stessi. Questa schermata cambia a seconda di chi ha effettuato l’accesso al Registro Elettronico. Verificare la presenza e la correttezza dell’indirizzo email • “Curriculum” : appare il curriculum di studio. • “Assenze” : sono mostrate le assenze giornaliere, le uscite anticipate e i ritardi. • “Registro docente” : è possibile visionare i voti per ogni disciplina • “Registro di classe” : è possibile visualizzare gli argomenti delle lezioni, i compiti assegnati, assenze/ritardi/uscite ed eventuali note disciplinari.

NUOVA App: Axios Registro Elettronico Famiglia, per visualizzare voti e comunicazioni con i docenti.



Le famiglie possono ricercare l'App scrivendo **Axios registro elettronico Famiglia** per le piattaforme **Android** e **Ios(Apple)**

Per accedere all'app si dovrà inserire il **codice fiscale dell'istituto** seguito dalle **stesse credenziali** utilizzate per l'accesso Web al **Registro Elettronico**.

E' disponibile su tutti gli store l'**APP Registro Elettronico** per dispositivi mobili, attraverso la quale i genitori potranno visualizzare voti, assenze, compiti e attività svolte in classe dai propri smartphone e iphone. Per trovare all'applicazione tramite gli store basta ricercare **"AXIOS registro elettronico famiglia"** e installare l'app

Una volta scaricata e installata l'APP si dovrà inserire il codice fiscale seguito dalle stesse credenziali usate per l'accesso web al registro elettronico

Per accedere al Registro dall'app i genitori dovranno inserire:

Il codice fiscale dell'Istituto **I.C SETTIMO MILANESE (80125330151)**

seguito dalle stesse credenziali utilizzate per l'accesso Web al Registro Elettronico, l'aspetto è il seguente.

